



KOUNTOURATZIS

QUALITY JEWELRY

Οδηγός Μέτρησης Μεγέθους Ρολογιού

Ποιο είναι το κατάλληλο ρολόι για τον καρπό μου;

Αν επιθυμείτε να παραγγείλετε κάποιο ρολόι, αλλά δεν γνωρίζετε ποιο να επιλέξετε, ακολουθήστε μια από τις παρακάτω μεθόδους και παράλληλα συμβουλευτείτε τους πίνακες, καθώς και τις εικόνες που σας παραθέτουμε. Για οποιαδήποτε διευκρίνιση μπορείτε να επικοινωνήσετε μαζί μας στο info@kountouratzis.gr ή τηλεφωνικά στο 210-5236414. Θα χαρούμε πολύ να σας εξυπηρετήσουμε!

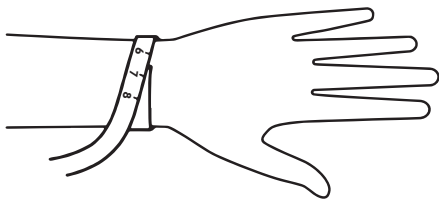
Μέθοδοι μέτρησης

1η Μέθοδος - Μεγεθολόγιο Ρολογιού PDF

1. Κάντε λήψη και αποθήκευση αρχείου στον υπολογιστή σας.
2. Ανοίξτε από αυτή τη θέση το αρχείο σας.
3. Βεβαιωθείτε ότι η κλίμακα της σελίδας έχει ρυθμιστεί στο «None» στις ρυθμίσεις εκτύπωσης και σιγουρευτείτε ότι το έγγραφο PDF θα εκτυπωθεί σε «full size» (100%).

2η Μέθοδος - Μετρήστε την περιφέρεια του καρπού σας

- 1) Επιλέξτε μια μεζούρα που έχετε στο σπίτι σας.
- 2) Τυλίξτε τη μεζούρα γύρω από τον καρπό σας.
- 3) Μετρήστε σε εκατοστά την περιφέρεια του καρπού σας. **EIKONA**
- 4) Αντιστοιχήστε την περιφέρεια με το μέγεθος στον ακόλουθο πίνακα. **EIKONA**
- 5) Διαλέξτε το μέγεθος που σας ταιριάζει ή σας αρέσει περισσότερο.



Πίνακας μεγέθους περιφέρειας καρπού

Περιφέρεια σε εκατοστά	Ομάδα καρπού
13 - 15	Λεπτός
16 - 18	Μεσαίος
19 - 21	Μεγάλος
22 - 24	Πολύ μεγάλος

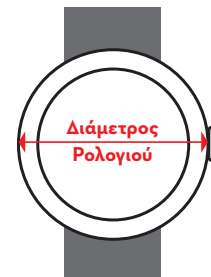
Σε περίπτωση που επιθυμείτε την δωρεάν αφαίρεση κομματιών του μπρασελέ, παρακαλώ ενημερώστε μας για την περιφέρεια του καρπού σας στο πεδίο των σχολίων κατά την ολοκλήρωση της παραγγελίας σας (τα κομμάτια θα σας αποσταλούν μαζί με το ρολόι).

ΧΡΗΣΙΜΕΣ ΣΥΜΒΟΥΛΕΣ ΓΙΑ ΤΟ ΙΔΑΝΙΚΟ ΡΟΛΟΙ

1) Μέγεθος ρολογιού/ Διάμετρος θήκης ρολογιού

Πίνακας μεγέθους διαμέτρου θήκης


Διάμετρος σε χιλιοστά	Μέγεθος ρολογιού
Έως 31mm	XS
32 - 35mm	Small
36 - 42mm	Medium (Classic)
43 - 47mm	Large
48 - 52mm	XL
< 50mm	XXL




2) Πάχος κάσας σε χιλιοστά




3) Πλάτος μπρασελέ ή λουριού σε χιλιοστά




18 mm



20 mm



22 mm



24 mm

ΟΔΗΓΟΣ ΜΕΓΕΘΟΥΣ ΡΟΛΟΓΙΩΝ

Ο συγκεκριμένος οδηγός θα σας βοηθήσει να κατανοήσετε το μέγεθος του ρολογιού που ταιριάζει στον καρπό σας.

**Εκτυπώστε στο 100%
της διάστασης**

